




# Rez de chaussée

Plan d'accès Pôle Santé Sarthe et Loir  
Mise à jour janvier 2026


-  Accueil, information du public et service facturation


 Service des admissions

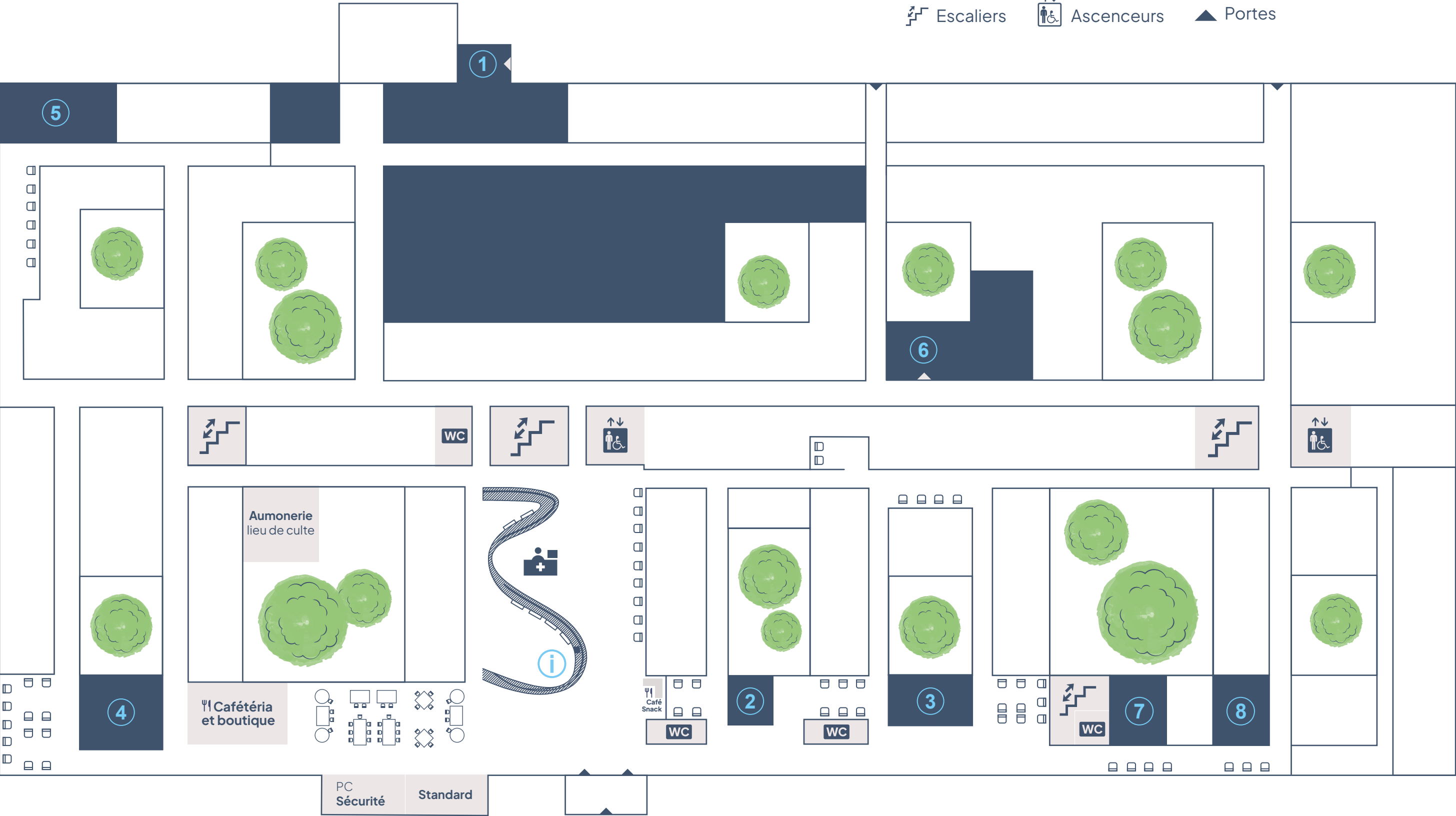
 Salles d'attentes

 Sanitaires

 Escaliers

 Ascenceurs

 Portes



## REZ DE CHAUSSÉE

1 Service des urgences – Accueil

### Consultations spécialisées

2 Médecine – secrétariat

- Cardiologie
- Demartologie
- Diabétologie – endocrinologie
- Diététique
- Gastroentérologie
- Hématologie
- Néphrologie
- Neurologie
- Pneumologie – oncologie
- Rhumatologie

3 Chirurgie – anesthésie – secrétariat

- Anesthésie
- Chirurgie générale, viscérale, digestive
- Hépatogastroentérologie
- Ophtalmologie
- ORL | Chirurgie cervico-faciale
- Orthopédie

4 Imagerie médicale – secrétariat

- Radiologie | Scanner | IRM
- Mammographie | Échographie | Écho-doppler

5 Maine Image Santé (MIS)

6 Laboratoire d'analyses médicales  
Centre de prélèvements

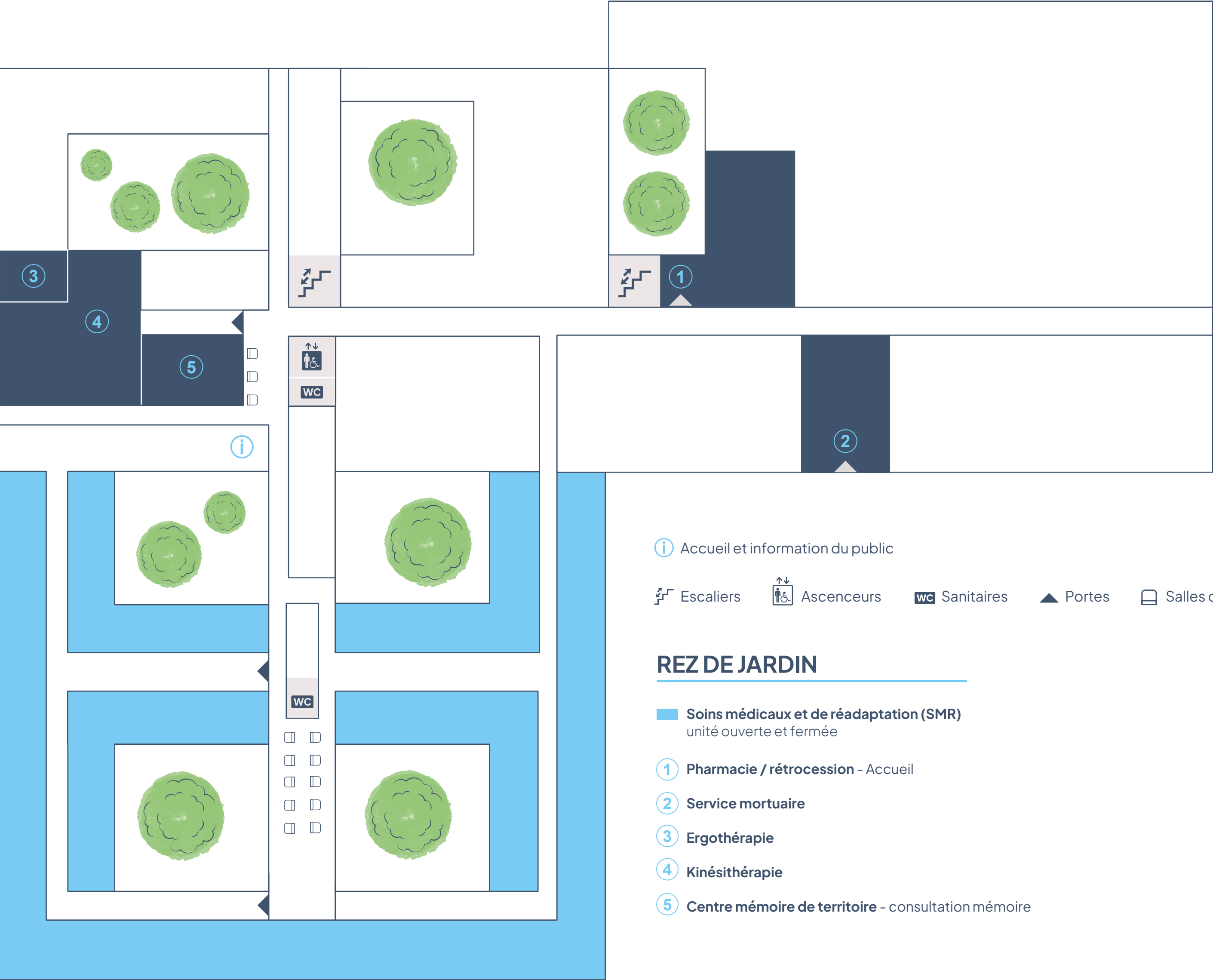
7 Salle de préparation à la naissance

### Consultations de médecine générale

8 Centre de consultation de proximité (CCP)  
Permanences d'accès aux soins (PASS)  
Maison médicale de garde (ADOP72)

# Rez de jardin

Plan d'accès Pôle Santé Sarthe et Loir  
Mise à jour janvier 2026



 Accueil et information du public

 Escaliers

 Ascenceurs

 Sanitaires

 Portes

 Salles d'attentes

## REZ DE JARDIN

 Soins médicaux et de réadaptation (SMR)  
unité ouverte et fermée

 Pharmacie / rétrocession - Accueil

 Service mortuaire

 Ergothérapie

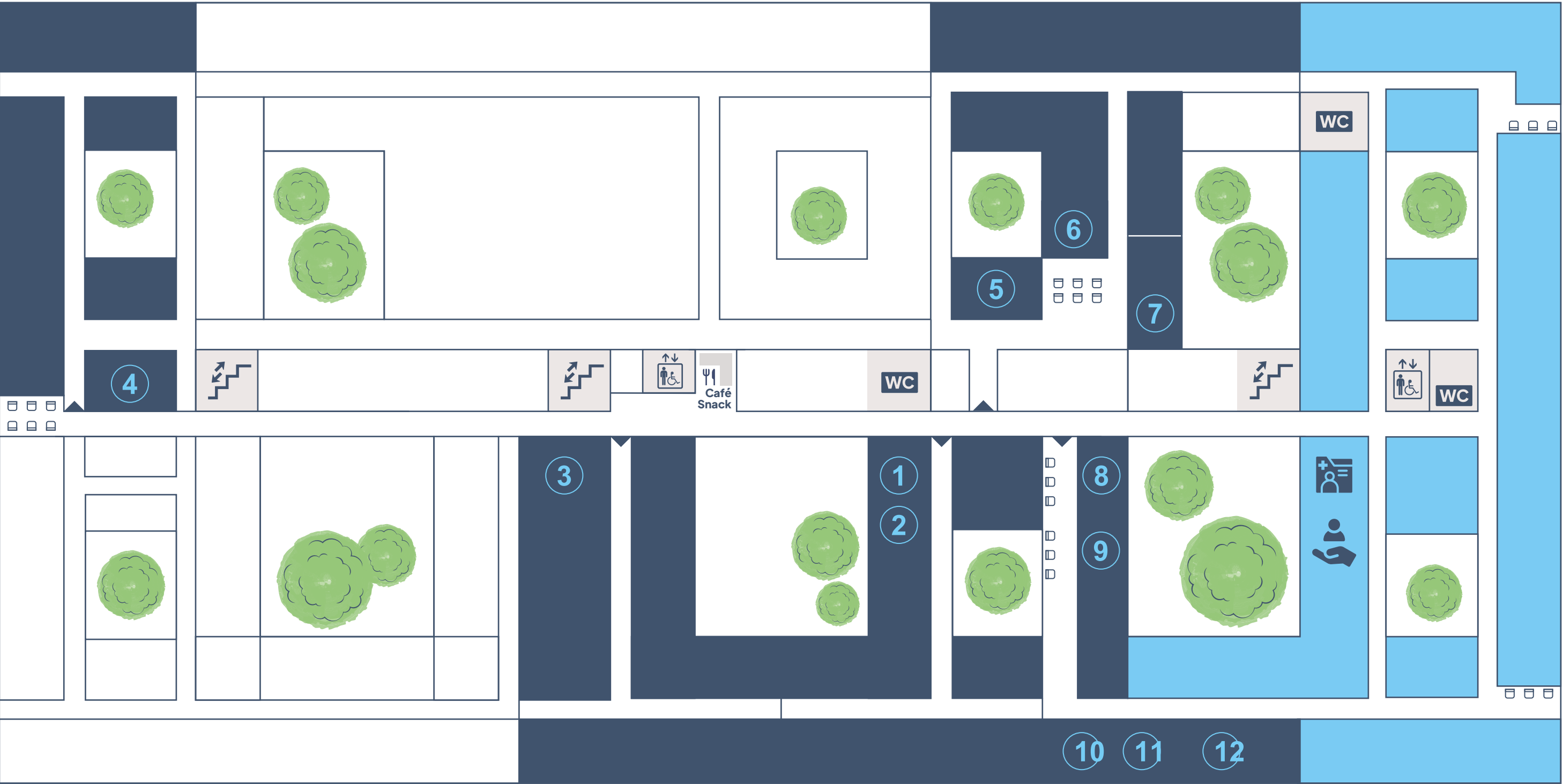
 Kinésithérapie

 Centre mémoire de territoire - consultation mémoire

# 1<sup>er</sup> étage

Plan d'accès Pôle Santé Sarthe et Loir  
Mise à jour janvier 2026

Escaliers    Ascenceurs    Sanitaires    Portes    Salles d'attentes



## 1<sup>ER</sup> ÉTAGE

### Consultations spécialisées

- 1 Pédiatrie
- 2 Gynécologie
- 3 Centre relais des troubles du langage et des apprentissages (CRTLA)
- 4 Santé obstétricale et périnatale
- 5 Hôpital de jour - secrétariat
- 6 Addictologie - secrétariat
- 7 Orthogénie IVG
- 8 Équipe mobile de psychiatrie adulte (EMPA)
- 9 Douleur chronique - secrétariat
- 10 Psychologue
- 11 Stomathérapie
- 12 Soins palliatifs  
Équipe mobile de soins palliatif (EMSP)

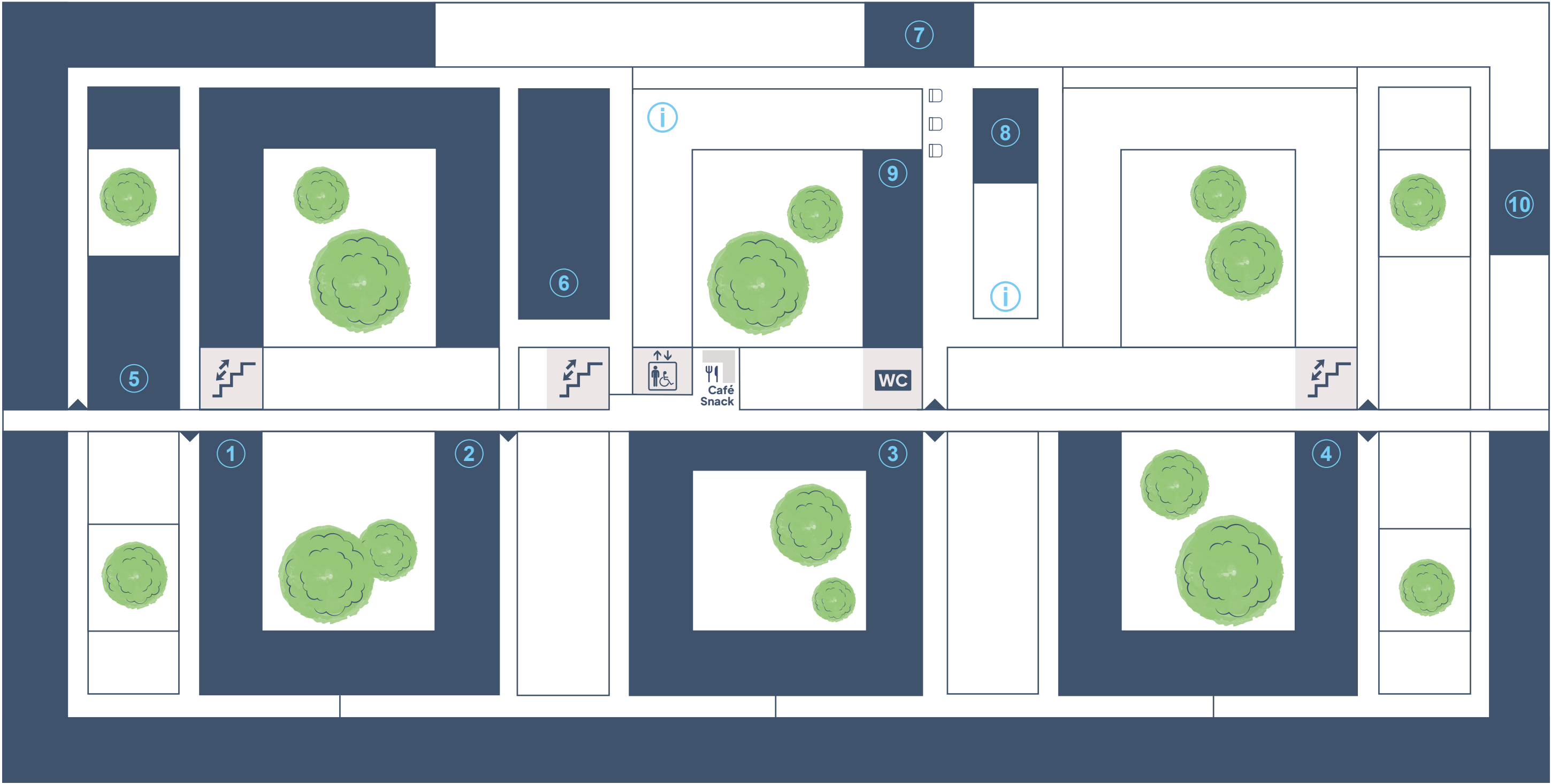
### Services administratifs

- Direction des informations médicales
- Direction qualité et droit des patients  
Relation usagers

# 2<sup>e</sup> étage

Plan d'accès Pôle Santé Sarthe et Loir  
Mise à jour janvier 2026

-  Accueil et information du public
-  Escaliers
-  Ascenceurs
-  Sanitaires
-  Portes
-  Salles d'attentes



## 2<sup>E</sup> ÉTAGE

### Hospitalisation

- ① Unité de médecine 1 (UM1)
- ② Unité de médecine 2 (UM2)
- ③ Unité de médecine 3 (UM3)
- ④ Unité de médecine 4 (UM4)
- ⑤ Unité de chirurgie
- ⑥ Unité de soins renforcés (USR)

### Consultations spécialisées

- ⑦ Gastroentérologie
- ⑧ Cardiologie
- ⑨ Diabétologie
- ⑩ **Service social** – secrétariat
  - Assistantes-sociales
  - Mandataire judiciaire (MJPM)